



**innoliving**  
— — *easy tech, easy life*

**SCACCIAMOSCHE  
ELETTRICO**

**INN-194**  
**MANUALE D'USO**  
**USER MANUAL**



### MANUALE D'ISTRUZIONE

*Grazie per aver acquistato lo scacciamosche elettrico INN-194. Prima dell'uso, leggere attentamente le seguenti istruzioni e conservare il presente manuale per future consultazioni.*

## AVVERTENZE

- Gli elementi di imballaggio (sacchetti di plastica, cartone, polistirolo ecc.) non devono essere lasciati alla portata dei bambini in quanto potenziali fonti di pericolo e devono essere smaltiti secondo quanto previsto dalle normative vigenti.
- Proteggere il prodotto dalle temperature estreme, dalla luce solare diretta, da forti vibrazioni, dall'eccessiva umidità, dai liquidi, da gas, vapori o solventi infiammabili.
- Non sottoporre il prodotto ad alcuna sollecitazione meccanica.

- Maneggiare il prodotto con cautela. Urti, colpi o la caduta anche da un'altezza minima potrebbero danneggiarlo.
- Questo prodotto può essere utilizzato da bambini di età superiore a 8 anni e persone con ridotte capacità fisiche, mentali o sensoriali, o privi di esperienza e conoscenza solo se sotto supervisione o se hanno ricevuto istruzioni riguardanti il l'uso in sicurezza dell'apparecchiatura e comprendono i rischi associati al suo utilizzo.
- I bambini devono essere sorvegliati per assicurarsi che non giochino con l'apparecchio.
- Questo prodotto non è un giocattolo. Tenerlo fuori dalla

portata dei bambini e degli animali domestici.

- Le operazioni di pulizia e manutenzione non devono essere eseguite da bambini senza supervisione.
- Non toccare mai il prodotto con mani umide o bagnate.
- Il cavo USB non deve mai essere collegato o scollegato con le mani bagnate.
- **PERICOLO SCOSSA ELETTRICA**
  - Non immergere l'apparecchio in acqua.
  - Non utilizzare l'apparecchio se è danneggiato, contattare il servizio assistenza.
  - Assicurarsi che non vi siano parti, come tessuti o capelli, in

prossimità dell'apparecchio che possano impigliarsi sulle alette, quando è in funzione.

● **PERICOLO DI LESIONI**

- Mentre il prodotto è in funzione, non toccare per nessun motivo le alette e non far toccare le alette da nessun oggetto.
- Non lasciare il prodotto incustodito quando è in funzione.
- Non coprire mai il prodotto quando è in funzione.
- Qualora il prodotto venga utilizzato, collegato ad una porta USB, questa deve trovarsi vicino all'apparecchio e deve essere facilmente accessibile.
- Scollegare il prodotto dalla porta USB, quando non viene

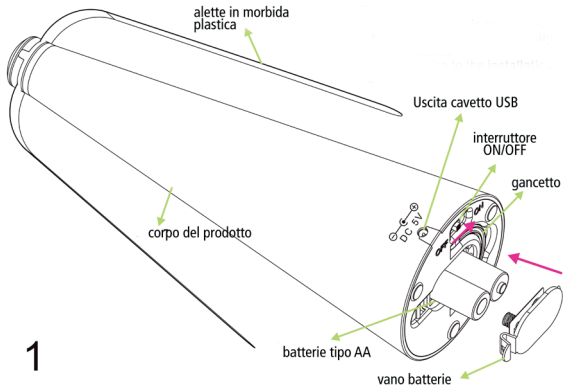
utilizzata per lunghi periodi. Rimuovere le batterie dal prodotto, nel caso di prolungato inutilizzo.

- Per motivi di sicurezza, scollegare sempre dalla porta USB in caso di temporali.
- Assicurarsi che il cavo USB non venga schiacciato, piegato, danneggiato da oggetti taglienti o esposto ad altre sollecitazioni meccaniche. Evitare al cavo USB eccessivi carichi termici da eccessivo calore o freddo estremo. Non modificare il cavo USB in dotazione in nessun modo. Se ciò non viene rispettato, il cavo USB può subire danni. Un cavo danneggiato può causare una scossa elettrica mortale.

- Se il cavo USB è danneggiato, esso deve essere sostituito dal costruttore o dal suo servizio assistenza tecnica o comunque da una persona con qualifica simile, in modo da prevenire ogni rischio.
- In caso di guasto o di cattivo funzionamento dell'apparecchio, spegnerlo e non manometterlo. Per l'eventuale riparazione rivolgersi esclusivamente ad un centro di assistenza tecnica autorizzato.

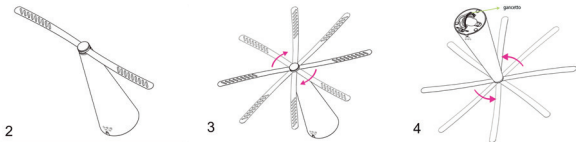


## DESCRIZIONE DEL PRODOTTO



## MODALITA' DI FUNZIONAMENTO

Il presente apparecchio è stato concepito per respingere mosche ed altri insetti fastidiosi dal tavolo, dal cibo o da ogni altro oggetto/superficie. Posizionare il prodotto su una superficie piana e stabile o appenderlo tramite l'apposito gancetto nella base del prodotto vedi fig. 4, facendo attenzione che non colpisca persone ed oggetti e non cada. Le alette rotanti in morbido materiale plastico, ruotando allontanano mosche ed insetti. Il prodotto funziona con 2 batterie di tipo AA incluse o in alternativa tramite il cavetto USB in dotazione.



1. Nel caso di funzionamento a batterie, aprire il vano batterie nella base del prodotto e inserirle, assicurandosi che le polarità siano rispettate. Nel caso di funzionamento tramite cavetto USB, inserire il cavetto sul retro del prodotto e la spina USB in una porta USB.
2. Qualora il prodotto sia connesso ad una porta USB, automaticamente il prodotto esclude l'alimentazione tramite batterie. Si consiglia in ogni caso di rimuovere le batterie dal prodotto, in caso di prolungato inutilizzo del prodotto o utilizzo tramite cavetto USB.
3. Accendere l'apparecchio tramite l'interruttore presente sulla base del prodotto.

4. Le alette di plastica inizieranno a ruotare allontanando mosche ed insetti nell'immediata vicinanza dell'apparecchio.

### **PULIZIA E MANUTENZIONE**

Scollegare il cavetto USB e rimuovere le batterie prima di procedere con qualsiasi operazione di pulizia e manutenzione.

Non immergere mai il prodotto in acqua. Pulire l'esterno dell'apparecchio con un panno umido e asciugare con un panno morbido. Non usare mai solventi o abrasivi. Non pulire mai i componenti dell'apparecchio con liquidi infiammabili. I vapori potrebbero causare incendi o esplosioni.

### **ETICHETTA DATI**

**Innoliving Spa**

Via Merloni, 9 - 60131 Ancona - Italy

**INN-194 SCACCIAMOSCHE ELETTRICO  
FLY REPELLENT FAN**

3V  2xAAbatt.

5V  1A 0,5W

MADE IN CHINA

LOT n.





Questo prodotto è conforme a tutte le direttive europee applicabili.



INFORMAZIONI AGLI UTENTI ai sensi del Decreto Legislativo N° 49 del 14 Marzo 2014 “Attuazione della Direttiva 2012/19/UE sui rifiuti di apparecchiature elettriche ed elettroniche (RAEE)”

Il simbolo del cassonetto barrato riportato sull'apparecchiatura indica che il prodotto alla fine della propria vita utile deve essere raccolto separatamente dagli altri rifiuti. L'utente dovrà, pertanto, conferire l'apparecchiatura integra dei componenti essenziali giunta a fine vita agli idonei centri di raccolta differenziata dei rifiuti elettronici ed elettrotecnici, oppure riconsegnarla al rivenditore al momento dell'acquisto di nuova apparecchiatura di tipo equivalente, in ragione di uno a uno, oppure 1 a zero per le apparecchiature aventi lato maggiore inferiore a 25CM. L'adeguata raccolta differenziata per l'avvio successivo dell'apparecchiatura dimessa al riciclaggio, al trattamento e allo smaltimento ambientale compatibile contribuisce ad evitare possibili effetti negativi sull'ambiente e sulla salute e favorisce il riciclo dei materiali di cui è composta l'apparecchiatura. Lo smaltimento abusivo del prodotto da parte dell'utente comporta l'applicazione delle sanzioni amministrative di cui al D.Lgs n. Decreto Legislativo N° 49 del 14 Marzo 2014.



Le batterie utilizzate da questo apparecchio, alla fine della loro vita utile, vanno smaltite negli appositi raccoglitori. Informarsi sulle normative locali relative alla raccolta differenziata delle batterie. Un corretto smaltimento delle batterie permette di evitare conseguenze negative per l'ambiente e la salute.

**INSTRUCTION MANUAL**

*Thank you for purchasing electric fly repeller fan INN-194. Before use, please carefully read the following instructions and keep this manual for future references.*

**WARNINGS**

- Packing elements (plastic bags, cartons, Styrofoam, etc) must be kept out of the reach of children since they are potential danger sources and should be wasted according to actual law.
- Protect the product from extreme temperatures, direct sun light, strong vibes, excessive humidity, liquids, gases, steams or flammable solvents.
- Do not submit the appliance to mechanical strains.
- Handle the device carefully. Collisions, hits or tumbles even from a

short height could cause damages to the device.

- This product can be used by children under 8 years of age and from people with reduced physical, mental or sensorial capabilities, or without experience and knowledge only under supervision or if they understand or have received instructions regarding the safe usage of device and understand the involved risks.
- Children should be supervised to ensure they do not play with the appliance.
- This device is not a toy. Keep out of the reach of children and domestic animals.
- Cleaning operations and maintenance should not be carried out

by children without supervision.

- Do not handle the appliance with watered or wet hands
- Do not plug or unplug USB cable with watered or wet hands.
- **ELECTRIC SHOCK DANGER**
  - Do not immerse the appliance into water.
  - In case of damage do not use the appliance, please contact the after sales service.
  - Ensure fabrics or hair do not catch on the blades when the device is in operation.
  - Do not cover the device during operation.

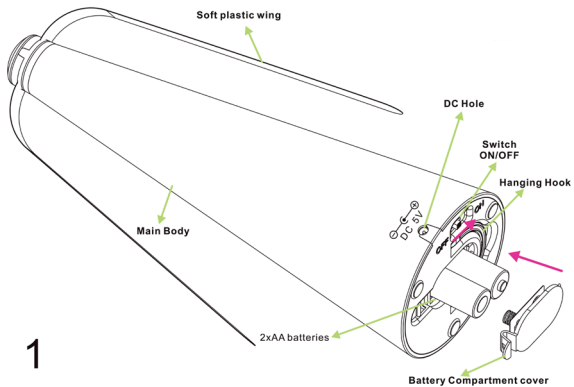
## • INJURIES DANGER

- When the appliance is in operation do not touch the blades in any way and do not let any object touch the appliance
- Do not let the device unsupervised when on operation.
- Do not cover the appliance during operation.
- If the device is used connected to an USB port, it should be positioned next to the appliance and must be easily reachable.
- Disconnect the device from USB port if the appliance is not used for a long period. Remove batteries from the product in case of extended inactivity.
- Disconnect USB port in case of storm for security reasons.



- Ensure USB cable is not pressed, bent, or damaged by sharp objects or exposed to mechanical strains. Avoid excessive thermal loads caused by excessive heat or cold. Do not modify USB cable in any way. If not, the USB cable can be damaged. A damaged cable can cause electric shock.
- If the USB cable is damaged it must be replaced by manufacturer or authorized customer assistance centre or by qualified personnel or similar, in order to avoid any risk.
- In case of damage or malfunction switch off the appliance and do not hack. For repair operations please contact an authorized customer assistance centre.

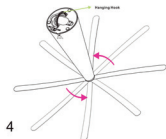
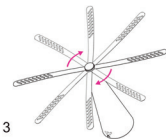
## PRODUCT DESCRIPTION



## HOW TO USE

This unit is designed to push flies away from your table, food or any other surface and/or object. The rotating soft wings simulate a threat to flies and they will stay away. Place the product on a plane and stable surface or hang with the appropriate hook on the bottom of the appliance as in figure 4, paying attention it does not hit person or object and it does not drop.

The rotating plastic soft wings keep away flies and other insects. The appliance works with 2 type AA batteries included or alternatively by connecting the unit to the supplied USB cable.



1. In case of battery power supply, open the battery compartment on the base of the product, insert the batteries checking the correct polarities. In case of USB cable connection insert the cable on the back of the product and the USB plug in an USB port.
2. If the product is connected to an USB port the product automatically excludes

batteries power supply. In case of extended inactivity or connection to USB cable, remove the batteries from the product.

3. Switch on the appliance using the ON/OFF swither on the base of the product.
4. The plastic wings will start rotating keeping away flies and insects nearby the appliance.

### **CLEANING AND MAINTENANCE**


Disconnect the USB cable and remove the batteries before any cleaning or maintenance operation.

Do not immerge the product into water. Clean the outside of the appliance with a damp cloth and dry with a soft cloth. Do not use solvents or abrasives materials. Steams can cause risk of fire danger or explosion.

## RATING LABEL

**Innoliving Spa**

Via Merloni, 9 - 60131 Ancona - Italy

**INN-194 SCACCIAMOSCHE ELETTRICO  
FLY REPELLENT FAN**3V  2xAAbatt.5V  1A 0,5W

MADE IN CHINA

LOT n.



This product complies with all applicable European directives



The batteries used in this device must be disposed of in the special bins at the end of their life. Please inform yourself about the local rules on separate collection of batteries.

The correct disposal of batteries helps preventing potentially negative consequences on the environment.



INFORMATION TO USERS according to Legislative Decree No. 49 of March 14, 2014 " 2012/19/UE Implementation of the Directive on Waste Electrical and Electronic Equipment (WEEE) " The crossed-out dustbin symbol indicates that the product at the end of its life must be collected separately from other waste. The user should, therefore, take the equipment with the essential components at the end of its useful life to the separate collection center of electronic and electrical waste, or return it to the retailer when purchasing new equipment of equivalent type, in ratio of one to one, or one to zero for devices with larger side less than 25 CM. The separate collection for the decommissioned equipment for recycling, treatment and environmentally compatible disposal contributes to avoid possible negative effects on the environment and human health and promotes recycling of the materials. Improper disposal of the product by the user entails the application of administrative sanctions according to Legislative Decree No. 49 of 14 March 2014.





**innoliving**  
—   *easy tech, easy life*

**Innoliving Spa**  
**Via Merloni, 9**  
**60131 Ancona Italy**  
**Tel 071 2133550**  
**[www.innoliving.it](http://www.innoliving.it)**

**MADE IN CHINA**



Rev.00\_11.2019

