

innoliving
— *easy tech, easy life*

**GENERATORE DI OZONO
RICARICABILE**



INN-551
MANUALE D'USO
USER MANUAL

Vi ringraziamo per aver acquistato INNOLIVING INN-551.

Si prega di leggere attentamente prima dell'uso.

PRIMA DELL'USO LEGGERE ATTENTAMENTE IL SEGUENTE MANUALE DI ISTRUZIONI E CONSERVARLO PER FUTURE CONSULTAZIONI.

Prima di utilizzare l'apparecchio, leggere attentamente le istruzioni per l'uso e in particolare le avvertenze sulla sicurezza, attenendosi ad esse. Conservare il presente manuale, per l'intera vita utile dell'apparecchio, a scopo di consultazione.

La mancata osservanza delle istruzioni potrebbe essere causa di incidenti e rendere nulla la garanzia, sollevando il fabbricante da ogni responsabilità.

AVVERTENZE DI SICUREZZA

- Gli elementi di imballaggio (sacchetti di plastica, cartone, polistirolo ecc.) non devono essere lasciati alla portata dei bambini in quanto potenziali fonti di pericolo e devono essere smaltiti

secondo quanto previsto dalle normative vigenti.

- Prima dell'uso, verificare che il cavetto USB non presenti danni visibili. Se il cavo risulta danneggiato, sostituirlo con uno equivalente.
- Il presente apparecchio deve essere utilizzato unicamente per lo scopo per cui è stato progettato, ovvero come generatore di ozono per uso domestico. Qualsiasi altro utilizzo è considerato non conforme e pertanto pericoloso.
- Questo apparecchio può essere utilizzato dai bambini a partire da 8 anni di età e da persone con ridotte capacità fisiche sensoriali o mentali o con mancanza di esperienza e di conoscenza se sotto sorveglianza oppure se hanno ricevuto delle istruzioni riguardanti l'utilizzo dell'apparecchio in sicurezza e se capiscono i pericoli implicati. Le operazioni di pulizia e manutenzione

effettuata da parte dall'utilizzatore non devono essere eseguite dai bambini, a meno che non abbiano un'età superiore agli 8 anni e operino sotto sorveglianza. Tenere l'apparecchio ed il suo cavo fuori dalla portata dei bambini con età inferiore agli 8 anni.

- Assicurarsi che i bambini non giochino con l'apparecchio.
- Rimuovere il cavetto dalla porta USB, quando l'apparecchio non è in uso.
- Utilizzare il prodotto posizionandolo solo su superfici piane e stabili, evitare superfici inclinate.
- Non utilizzare il dispositivo all'aperto o in prossimità di vasche, piscine, docce ecc.
- Non inserire oggetti nelle fessure.
- Evitare l'esposizione prolungata di bambini e anziani al flusso

diretto del prodotto.

- Non lasciare l'apparecchio esposto alla luce diretta del sole per un lungo periodo di tempo.
- Non utilizzare detergenti aggressivi per pulire il prodotto.
- Non lasciare che l'apparecchio e/o il cavo entri a contatto con superfici incandescenti.
- Il presente apparecchio deve essere utilizzato unicamente per lo scopo per cui è stato concepito.
- Evitare di far cadere l'apparecchio.
- Non usare il prodotto se è caduto a terra, se ci sono visibili segni di danneggiamento. Evitare urti e cadute.
- In caso di guasto o di cattivo funzionamento dell'apparecchio, spegnerlo e non manometterlo. Non cercare di ripararlo da soli. Per l'eventuale riparazione rivolgersi esclusivamente ad un cen-

tro di assistenza tecnica autorizzato.

- Utilizzare l'apparecchio in una zona ben ventilata. Durante l'utilizzo, l'apparecchio deve essere tenuto ad una distanza di almeno 20 cm dalle pareti per garantire il corretto funzionamento delle prese d'aria. L'apparecchio non deve essere posto immediatamente sotto o oltre una tenda o simili. Non coprire l'apparecchio con coperte o simili, durante l'uso.
- Non posizionare il cavetto USB sotto tappeti, panni o simili. Tenere i cavi lontano da aree di passaggio o dove si è a rischio di inciampo o caduta.
- Non appoggiare oggetti sopra l'apparecchio.
- La presenza di particelle di polvere o sporcia riduce la vita utile del prodotto.
- Si raccomanda l'utilizzo in ambienti asciutti, se si utilizza in un

ambiente umido, fare attenzione che l'acqua non entri mai in contatto con l'apparecchio.

- Non posizionare il generatore di ozono vicino a fiamme vive o sorgenti di calore.
- Per la ricarica utilizzare una presa facilmente raggiungibile in caso di pericolo
- Controllare l'apparecchio in caso di caduta alla ricerca di eventuali danni e in caso di dubbi consultare il centro assistenza
- Utilizzare sempre il cavetto USB originale in dotazione nella confezione.
- Non toccare il cavetto o il prodotto connesso alla porta USB con mani umide.
- Disconnettere sempre il generatore di ozono dalla porta USB per le operazioni di pulizia e manutenzione, o per spostare il

generatore di ozono.

- Non posizionare il generatore di ozono in zone di passaggio, dove si potrebbe facilmente inciampare sul cavetto USB e/o rovesciare l'apparecchio.
- Non capovolgere il generatore di ozono.
- Non immergere il generatore di ozono in acqua o altri liquidi.

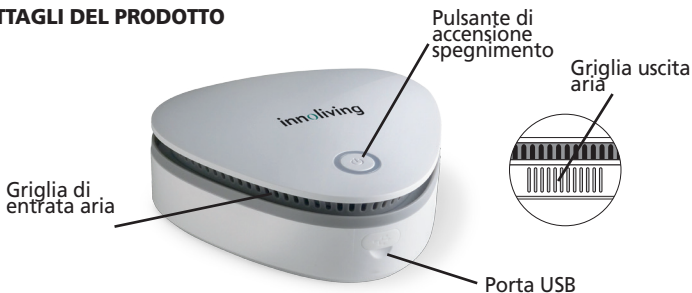
AVVERTENZE BATTERIE

- Le batterie di questo apparecchio non sono sostituibili; non tentare di aprire l'apparecchio ed il caricabatteria;
- Un uso improprio delle batterie può causare perdite di liquido, surriscaldamento o esplosione.
- Tale liquido è corrosivo e può essere tossico. Può causare ustioni della pelle e degli occhi, ed è nocivo da ingerire. Se il liquido dalla batteria viene a contatto con la pelle o indu-


menti, lavare la pelle con acqua immediatamente, contattare un medico.

- La batteria deve essere smaltita separatamente dal resto del prodotto. Lo smontaggio della batteria sarà effettuato dal centro di trattamento poiché non removibile.
- Non tentare di aprire l'apparecchio

DETTAGLI DEL PRODOTTO



SPECIFICHE

Peso	228 g
Dimensioni prodotto	115x115x43 mm
Tensione	5V 
Potenza	3W

MANUALE DI UTILIZZO

Questo dispositivo dispone di una batteria integrata. Dopo la ricarica può essere utilizzato in tutti gli ambienti come frigoriferi, bagno, camera da letto, ufficio, armadio, scarpiera, auto, per disinfettare e deodorizzare.

1. Modalità deodorizzazione: tenere premuto il pulsante di accensione per attivare il ciclo di funzionamento (la luce LED comincerà a lampeggiare e il dispositivo emetterà un breve "bip"), il dispositivo lavorerà per 20 minuti per poi entrare in modalità di riposo per 6 ore, al termine delle quali ricomincerà a lavorare per 20 minuti e a spegnersi per altre 6 ore e così via.
2. Modalità deodorizzazione spot: tenere premuto il bottone e premere nuovamente (la luce LED sarà fissa), il dispositivo funzionerà per 40 minuti alla fine dei quali si spegnerà automaticamente.
3. Per spegnere l'apparecchio e interrompere i cicli impostati tenere premuto il tasto di accensione per 2 secondi fino al "bip" di spegnimento.

Indicatore della batteria: quando la carica della batteria è bassa la luce LED

lampeggerà velocemente (indicando la necessità di ricaricare); la luce lampeggerà lentamente durante la ricarica e rimarrà blu quando completamente carica.

ATTENZIONE

Durante la disinfezione ed entro 30 minuti dallo spegnimento del dispositivo, persone e animali devono stare lontani dalla stanza per motivi di sicurezza. Si pregano gli utenti di attenersi al paragrafo 1, in caso contrario l'azienda declina ogni responsabilità per conseguenze dovute a comportamenti non conformi.

Dopo l'utilizzo di questo dispositivo per disinfettare l'aria circostante o rimuovere formaldeide, l'ozono può essere scomposto in ossigeno e non lascerà residui.

Questo dispositivo è dotato di una batteria al litio ricaricabile, dopo la carica si consiglia di disinserire il cavo.

ETICHETTA DATI

Innoliving Spa - Via Merloni 9 - 60131 Ancona - Italy

INN-551 GENERATORE DI OZONO RICARICABILE


RECHARGEABLE OZONE GENERATOR

5.0V --- 3W



MADE IN CHINA

LOT n.

 Questo prodotto è conforme a tutte le direttive europee applicabili



Le batterie utilizzate da questo apparecchio, alla fine della loro vita utile, vanno smaltite negli appositi raccoglitori. Informarsi sulle normative locali relative alla raccolta differenziata delle batterie.

Un corretto smaltimento delle batterie permette di evitare conseguenze negative per l'ambiente e la salute.



Consultare la documentazione annessa



INFORMAZIONI AGLI UTENTI ai sensi del Decreto Legislativo N° 49 del 14 Marzo 2014 "Attuazione della Direttiva 2012/19/UE sui rifiuti di apparecchiature elettriche ed elettroniche (RAEE)" Il simbolo del cassonetto barrato riportato sull'apparecchiatura indica che il prodotto alla fine della propria vita utile deve essere raccolto separatamente dagli altri rifiuti. L'utente dovrà, pertanto, conferire l'apparecchiatura integra dei componenti essenziali giunta a fine vita agli idonei centri di raccolta differenziata dei rifiuti elettronici ed elettrotecnici, oppure riconsegnarla al rivenditore al momento dell'acquisto di nuova apparecchiatura di tipo equivalente, in ragione di uno a uno, oppure 1 a zero per le apparecchiature aventi lato maggiore inferiore a 25 CM. L'adeguata raccolta differenziata per l'avvio successivo dell'apparecchiatura dimessa al riciclaggio, al trattamento e allo smaltimento ambientale contribuisce ad evitare possibili effetti negativi sull'ambiente e sulla salute e favorisce il ciclo dei materiali di cui è composta l'apparecchiatura. Lo smaltimento abusivo del prodotto da parte dell'utente comporta l'applicazione delle sanzioni amministrative di cui al D.Lgs n. Decreto Legislativo N° 49 del 14 Marzo 2014.

*Thanks for having purchased INNOLIVING INN-551.
Please read carefully before using.*

BEFORE USING, READ CAREFULLY THE FOLLOWING INSTRUCTION MANUAL AND KEEP IT FOR FUTURE NEEDS.

Before using the appliance, read carefully the instructions and first of all the safety warnings, following them. Keep this manual, for the entire useful life of the appliance and for consultation purposes.

Failure to follow the instructions could cause accidents and void the warranty, relieving the manufacturer of any responsibility.

SAFETY WARNINGS

- The packaging elements (plastic bags, cardboard, polystyrene etc.) must not be left within the reach of children as they are potential sources of danger and must be disposed according to the current regulations.
- Before using, check that the USB cable has no visible damage.

If the cable is damaged, replace it with an equivalent one.

- This appliance must be used only for the purpose for which it was designed, or as an ozone generator for domestic use. Any other use is considered non-compliant and therefore dangerous.
- This appliance can be used by children from 8 years of age and by people with reduced sensory or mental physical abilities or lack of experience and knowledge if under surveillance or if they have received instructions regarding the use of the appliance in security and if they understand the dangers involved. The cleaning and maintenance operations carried out by the user must not be carried out by children, unless they are over 8 years old and operate under supervision. Keep the appliance and its cable out of the reach of children under the

age of 8.

- Make sure that children do not play with the appliance.
- Remove the cable from the USB port, when the device is not in use.
- Use the product placing it only on flat and stable surfaces, avoiding inclined surfaces.
- Do not use the device outdoors or near pools, swimming pools, showers etc.
- Do not insert objects into the slots.
- Avoid prolonged exposure of children and the elderly to the direct flow of the product.
- Do not leave the appliance exposed to direct sunlight for a long period of time.
- Do not use aggressive detergents to clean the product.

- Do not let the appliance and / or the cable come into contact with incandescent surfaces.
- This appliance must only be used for the purpose for which it was designed.
- Avoid dropping the appliance.
- Do not use the product if it has fallen to the ground, if there are visible signs of damage. Avoid bumps and falls.
- In case of failure or malfunction of the appliance, turn it off and do not tamper with it. Don't try to fix it yourself. For any repairs, contact an authorized technical assistance center only.
- Use the appliance in a well-ventilated area. During use, the appliance must be kept at a distance of at least 20 cm from the walls to ensure the correct operation of the air vents. The

appliance must not be placed immediately under or beyond a curtain or similar. Do not cover the appliance with blankets or the like during use.

- Do not place the USB cable under carpets, cloths or the like. Keep cables away from walkways or where there is a risk of tripping or falling.
- Do not place objects on top of the appliance.
- The presence of dust or dirt particles reduces the useful life of the product.
- It is recommended to use it in dry environments, if you use it in a damp environment, make sure that the water never comes into contact with the appliance.
- Do not place the ozone generator near naked flames or heat sources.

- To recharge, use an easily accessible socket in case of danger
- Check the appliance in the event of a fall for damage and consult the service center if in doubt
- Always use the original USB cable supplied in the package.
- Do not touch the cable or the product connected to the USB port with wet hands.
- Always disconnect the ozone generator from the USB port for cleaning and maintenance, or to move the ozone generator.
- Do not place the ozone generator in transit areas, where you could easily stumble on the USB cable and / or overturn the appliance.
- Do not turn the ozone generator upside down.
- Do not immerse the ozone generator in water or other liquid


Battery warnings

- The batteries in this appliance are not replaceable; do not try to open the appliance and the charger;
- Improper use of batteries can cause liquid leakage, overheating or explosion.
- This liquid is corrosive and can be toxic. It can cause skin and eye burns, and is harmful to ingest. If the liquid from the battery comes into contact with the skin or clothing, wash the skin with water immediately, contact a doctor.
- The battery must be disposed of separately from the rest of the product. Battery disassembly will be carried out by the treatment center as it cannot be removed.
- Do not try to open the appliance.

PRODUCT DETAILS



FEATURES

Weight	228 g
Size	115x115x43 mm
Voltage	5V 
Power	3W

FEATURES

This device has an integrated battery. After recharging, it can be used in all environments such as refrigerators, bathrooms, bedrooms, offices, wardrobes, shoe racks, cars, for disinfecting and deodorizing. 1. Deodorization mode: press and hold the power button to activate the operating cycle (the LED light will begin to flash and it will emit a “beep” sound), the device will work for 20 minutes and then it will stop for 6 hours, after that it will start to work again for 20 minutes and will go off for another 6 hours and so on.

2. Spot deodorization mode: keep the button pressed and press again (the LED light will be steady), the device will work for 40 minutes, and after that it will automatically turn off.

3. To switch off the appliance and interrupt the set cycles, press and hold the button for 2 seconds until the device emits a “beep” sound.

Battery indicator: when the battery charge is low, the LED light will flash quickly (indicating the need to recharge); the light will flash slowly during charging and will keep blue when fully charged.

CAUTION

During disinfection and within 30 minutes the device is OFF, people and animals must stay away from the room for safety reasons.

Users are requested to comply with paragraph 1, otherwise the company declines all responsibility for consequences due to non-compliant behavior.

After using this device to disinfect the surrounding air or remove formaldehyde, ozone can be broken down into oxygen and will not leave residues.

This device is equipped with a rechargeable lithium battery and after charging it is recommended to disconnect the cable.

DATA LABEL

Innoliving Spa - Via Merloni 9 - 60131 Ancona - Italy
INN-551 GENERATORE DI OZONO RICARICABILE
RECHARGEABLE OZONE GENERATOR
5.0V \equiv 3W



MADE IN CHINA

LOT n.



The product is made conforming with all the applicable European regulations.



The batteries used in this device must be disposed of in the special bins at the end of their life. Please inform yourself about the local rules on separate collection of batteries. The correct disposal of batteries helps preventing potentially negative consequences on the environment and human health.



Read carefully the user manual



INFORMATION TO USERS according to Legislative Decree No. 49 of March 14, 2014 " 2012/19/UE Implementation of the Directive on Waste Electrical and Electronic Equipment (WEEE)". The crossed-out dustbin symbol indicates that the product at the end of its life must be collected separately from other waste.

The user should, therefore, take the equipment with the essential components at the end of its useful life to the separate collection center of electronic and electrical waste, or return it to the retailer when purchasing new equipment of equivalent type, in ratio of one to one, or one to zero for devices with larger side less than 25CM. The separate collection for the decommissioned equipment for recycling, treatment and environmentally compatible disposal contributes to avoid possible negative effects on the environment and human health and promotes recycling of the materials. Improper disposal of the product by the user entails the application of administrative sanctions according to Legislative Decree No. 49 of 14 March 2014



innoliving
— ■ *easy tech, easy life*

Innoliving Spa
Via Merloni, 9
60131 Ancona Italy
Tel 071 2133550
www.innoliving.it

MADE IN CHINA



Rev.00_08.2020

