

innoliving

DIFFUSORE DI AROMA



INN-773G/W
MANUALE D'USO
USER MANUAL



Grazie per aver acquistato il diffusore di aromi INNOLIVING INN-773.

- Leggere attentamente le istruzioni per l'uso e conservare il presente manuale per future consultazioni.

NORME DI SICUREZZA E AVVERTENZE

- Prima di utilizzare il prodotto accertarsi che si presenti integro senza visibili danneggiamenti. In caso di dubbio rivolgersi ad un centro assistenza autorizzato.
- Non utilizzare il prodotto per scopi diversi da quelli descritti nel presente manuale di istruzioni, ossia diffusore aroma. Ogni altro utilizzo è da considerarsi improprio e quindi pericoloso.
- **ATTENZIONE:** il prodotto non è un giocattolo. Al fine di evitare qualsiasi danno e incidente ai bambini, posizionarlo lontano dalla loro portata.
- Questo apparecchio non è da intendersi adatto all'uso da parte di persone (incluso bambini) con ridotte capacità fisiche, sensoriali o mentali, o prive di esperienza e conoscenza, a meno che siano state supervisionate o istruite riguardo all'uso dell'apparecchio da una

persona responsabile della loro sicurezza. I bambini dovrebbero essere supervisionati per assicurarsi che non giochino con l'apparecchio.

- Tenere il prodotto lontano dalla portata dei bambini e degli animali domestici.
- Le operazioni di pulizia e manutenzione non devono essere effettuate da bambini senza la supervisione di un adulto.
- Non utilizzare il prodotto in bagno o in ambienti molto umidi. Non immergerlo in acqua. Non immergere il prodotto in acqua o altri liquidi.
- Non posizionare il prodotto dietro a mobili e tendaggi, non coprirlo.
- Posizionare il prodotto e conservarlo sempre lontano da fonti di calore, dai raggi del sole, dall'umidità, da oggetti taglienti e simili.
- In caso di malfunzionamento o guasti al prodotto, rivolgersi sempre ad un centro assistenza autorizzato e non manomettere il prodotto nel tentativo di ripararlo o sostituire le parti danneggiate, questo farebbe decadere la garanzia. Utilizzare il prodotto solo in ambienti chiusi.

- Utilizzare solo ed esclusivamente il cavetto USB fornito in dotazione.
- Gli elementi di imballaggio (sacchetti di plastica, cartone, polistirolo ecc.) non devono essere lasciati alla portata dei bambini in quanto potenziali fonti di pericolo e devono essere smaltiti secondo quanto previsto dalle normative vigenti.
- Evitare di riempire il serbatoio superando il livello MAX indicato
- Non azionare il prodotto se il serbatoio d'acqua è vuoto.
- Gli oli essenziali potrebbero macchiare l'unità principale. In caso di fuoriuscite, pulire con un panno morbido.
- Evitare che il flusso di nebulizzazione degli oli sia diretto verso fonti di calore, condizionatori o ventilatori.
- Posizionare il prodotto su una superficie piana e stabile.
- Tenere il prodotto lontano da prodotti elettronici come TV o dispositivi audio.
- Non inclinare il prodotto. Questo potrebbe causare una fuoriuscita di acqua dal serbatoio

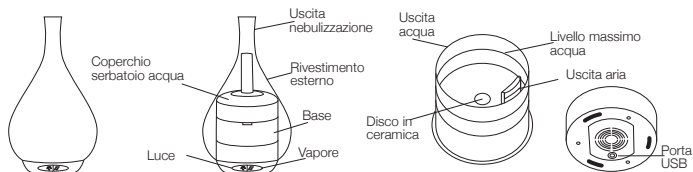
che potrebbe comprometterne i meccanismi interni e danneggiare superfici o oggetti.

- Non muovere o spostare il dispositivo quando è in funzione.
- Non toccare il prodotto e le sue parti con mani bagnate.
- La quantità e intensità della nebulizzazione emessa dal prodotto possono variare a seconda del tipo di acqua utilizzata, dell'umidità e della temperatura dell'aria. Questo è del tutto normale e non costituisce un difetto di produzione.
- Utilizzare solo olii essenziali 100% naturali.
- Nel caso in cui l'unità venga rovesciata durante l'uso, attenersi alla seguente procedura per evitare danni al prodotto:
 - Scollegare il dispositivo dalla porta USB e rimuovere il coperchio.
 - Eliminare qualsiasi residuo di acqua dal serbatoio
 - Agitare delicatamente l'unità principale per eliminare qualsiasi altro residuo d'acqua all'interno del meccanismo e lasciare asciugare per almeno 24 ore.

- Disconnettere sempre il prodotto dalla porta USB, quando non in uso e ogni qualvolta si proceda con qualsiasi operazione di manutenzione o pulizia.
- Il prodotto è stato concepito per il solo USO DOMESTICO e non per finalità commerciali.
- Utilizzare e riporre il prodotto dopo l'uso in un ambiente asciutto e pulito.
- Spegnerne sempre il prodotto prima di disconnetterlo dalla porta USB.
- Non utilizzare il prodotto in presenza di sostanze infiammabili o esplosive.
- Per evitare il surriscaldamento, non coprire mai il prodotto con coperte o altri oggetti durante l'uso.
- Evitare che il prodotto subisca colpi o urti e che sia esposto a fuoco, calore, luce diretta del sole e temperature al di sotto dello zero.
- Alcuni mobili hanno dei rivestimenti molto delicati, si consiglia in questi casi di mettere sotto il diffusore un tessuto o altro materiale di protezione.
- I LED del diffusore non possono essere sostituiti.

- Non introdurre nessun oggetto nelle fessure o fuoriuscite del diffusore e accertarsi che queste siano sempre libere e non bloccate.

DESCRIZIONE DEL PRODOTTO



Le vibrazioni ultrasoniche trasformano l'acqua e gli olii essenziali in un flusso costante di vapore profumato.

1. Capacità del serbatoio: 150 ml (livello MAX 85ml)
2. Area di copertura: fino a 35 mq ad un intensità standard.

ISTRUZIONI PER L'USO

1. Prima di mettere in funzione il diffusore, posizionarlo su una superficie piana, stabile e resistente all'acqua.
2. Rimuovere il rivestimento esterno in vetro. Rimuovere il coperchio del serbatoio dell'acqua.
3. Inserire il cavetto USB nell'apposita uscita posta nel retro del diffusore e inserire la presa in una porta USB.
4. Riempire con acqua di rubinetto il serbatoio, fino al livello massimo indicato. Aggiungere 2/3 gocce di olio essenziale (non incluso) direttamente nel serbatoio dell'acqua.
5. Riposizionare il coperchio del serbatoio dell'acqua. Riposizionare il rivestimento esterno sulla base,

allineando l'uscita della nebulizzazione sul coperchio del serbatoio dell'acqua.

MODALITA' FUNZIONAMENTO

VAPORE

Tenere premuto il tasto VAPORE per circa 3 secondi. La luce si accende ed è di colore giallo. Il diffusore inizia dopo pochi secondi ad emettere vapore.

Premendo il tasto VAPORE più volte è possibile selezionare diverse modalità di funzionamento:

- 30 secondi ON/ 30 secondi OFF- luce verde
- funzionamento continuo ON- luce rossa
- 3 ore ON- luce arancione
- OFF

Il diffusore si spegne automaticamente se non c'è più acqua nel serbatoio.

LUCE

Premere il tasto LUCE. I LED si accendono cambiando colore. Per selezionare un colore, premere il tasto LUCE nuovamente quando la luce si illumina di quel colore.

Per spegnere la luce, premere il tasto LUCE nuovamente.

I tasti Luce e Vapore possono essere selezionati in maniera indipendente.

Quando il prodotto non è in uso, rimuovere il cavetto dalla porta USB.

NOTE

Usare esclusivamente olii essenziali puri al 100%. Altri tipi di liquidi, siano fragranze naturali o sintetiche, potrebbero causare corrosione, danneggiare il prodotto e invalidare la garanzia. Nel versare gli

oli essenziali, evitare il contatto di queste sostanze con il rivestimento esterno del prodotto, potrebbe danneggiarsi.

Il dispositivo smette di funzionare quando il livello dell'acqua diventa troppo basso.

La luce deve essere spenta manualmente.

PULIZIA E MANUTENZIONE

Spegnere il prodotto, disconnettere il prodotto dalla porta USB, prima di procedere con la pulizia o con qualsiasi operazione di manutenzione.

Rimuovere la copertura esterna, ed eliminare l'acqua dal serbatoio, evitando il foro per l'uscita dell'aria.

Il trasduttore in ceramica non deve entrare in contatto con nessun oggetto affilato o duro.

Per rimuovere eventuali accumuli di prodotto all'interno, strofinarvi sopra delicatamente un batuffolo di cotone imbevuto di aceto di vino.

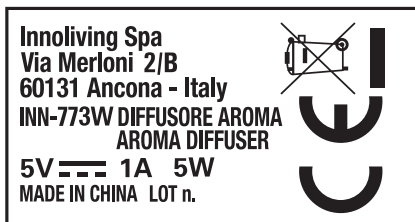
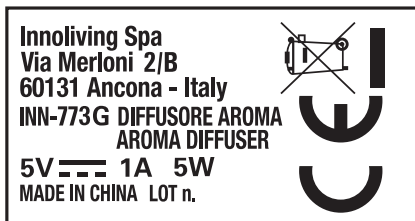
Asciugare con un panno morbido per evitare accumuli di prodotto.

Non utilizzare sostanze chimiche aggressive.

Pulire il rivestimento esterno solo ed esclusivamente con un panno umido e morbido ed asciugare con un panno morbido pulito.

Dopo l'uso, riporre il prodotto in un luogo pulito e asciutto, non accessibile a bambini ed animali.

ETICHETTA DATI



Questo prodotto è conforme a tutte le direttive europee applicabili.



INFORMAZIONI AGLI UTENTI ai sensi del Decreto Legislativo N° 49 del 14 Marzo 2014 "Attuazione della Direttiva 2012/19/UE sui rifiuti di apparecchiature elettriche ed elettroniche (RAEE)"

Il simbolo del cassonetto barrato riportato sull'apparecchiatura indica che il prodotto alla fine della propria vita utile deve essere raccolto separatamente dagli altri rifiuti. L'utente dovrà, pertanto, conferire l'apparecchiatura integra dei componenti essenziali giunta a fine vita agli idonei centri di raccolta differenziata dei rifiuti elettronici ed elettrotecnici, oppure riconsegnarla al rivenditore al momento dell'acquisto di nuova apparecchiatura di tipo equivalente, in ragione di uno a uno, oppure 1 a zero per le apparecchiature aventi lato maggiore inferiore a 25cm. L'adeguata raccolta differenziata per l'avvio successivo dell'apparecchiatura dimessa al riciclaggio, al trattamento e allo smaltimento ambientale compatibile contribuisce ad evitare possibili effetti negativi sull'ambiente e sulla salute e favorisce il riciclo dei materiali di cui è composta l'apparecchiatura. Lo smaltimento abusivo del prodotto da parte dell'utente comporta l'applicazione delle sanzioni amministrative di cui al D.Lgs n. Decreto Legislativo N° 49 del 14 Marzo 2014.

Thank you for purchasing the aroma diffuser INNOLIVING INN-773.

- Read carefully the instruction manual and keep this manual safe for future references.

SAFETY INSTRUCTIONS AND WARNINGS

- Before using the product make sure that it is intact without visible damages. If any doubt, please contact the authorized after sales service.
- Do not use the product for different purposes from those described in this instruction manual. Any other use is considered improper and therefore dangerous.
- **ATTENTION:** This is not a toy, please keep out of reach of children in order to avoid any accident to them.
- This device is not intended for use by persons (including children) with reduced physical, sensory or mental capabilities, or lack of experience and knowledge, unless they are supervised or instructed about the use of the appliance by a person responsible for their safety. Children should be supervised to make sure they don't play with the device.
- Keep away of reach of children or pets.

- Cleaning and maintenance operations should not be carried out by children without the supervision of an adult.
- Do not use the product in the bathroom or humid environment. Do not immerse the product in water or other liquid.
- Do not place the product behind furniture and curtain, do not cover it.
- Keep the product away from heat sources, sunlight, humidity sharp object or similar.
- In case of malfunctions or damages, always contact the supplier or the authorized after sales service and do not tamper with the product to repair or replace damage parts; this would invalidate the warranty. Only use the product indoor.
- Only use the supplied USB cable.
- Packing materials (plastic bags, cardboard, polystyrene etc.) should be not left in the reach of children as potential sources of danger and must be disposed of in accordance with the current law.
- Avoid filling tank by exceeding the indicated MAX level.

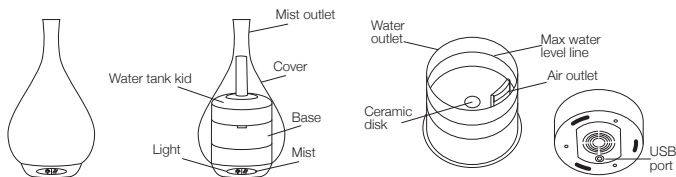
- Do not operate the product if the water tank is empty.
- Essential oil could stain the main unit. In case of spills, wipe with a soft cloth.
- Do not let mist flow blow directly sunshine heat source and air conditioners or fans.
- Place the product on a flat and stable surface.
- Keep the product away from electronic products such as TVs or audio devices.
- Do not tilt the product. This could cause water to escape from the tank, compromising the internal mechanisms and damaging surfaces or objects.
- Do not move the device while it is in use.
- Do not touch the product and its parts with wet hands.
- The quantity and intensity of the mist emitted by the product may vary because of the type of water used, the humidity and the air temperature. This is quite normal and does not constitute a defect in production.
- Only use 100% natural essential oils.
- If the product overturns accidentally, follow these steps to prevent damages to the product:

- Disconnect the device from the USB port and remove the lid.
- Remove any water residue from the tank
- Gently shake the main unit to remove any other water residue inside and leave to dry for at least 24 hours.
- Always disconnect the product from the USB port, when not in use and whenever you proceed with any maintenance or cleaning operation.
- The device is for household use only and it's not suitable with commercial applications.
- Use and store the device after use in a clean and dry place.
- Turn the unit off before the disconnecting it from the USB port.
- Do not use the device in rooms containing explosive or inflammable substances.
- To prevent overheating, do not cover the device with a blanket or any other object.
- Protect the device from impacts, fire, heat, direct sunlight, subzero temperatures.
- Some items of furniture have delicate coatings, it is recommended then to place mat under the

diffuser.

- Individual LEDs cannot be replaced.
- Do not insert anything into the openings of the device and make sure that these are not blocked. The device must not be used with blocked openings.

PRODUCT DESCRIPTION



FEATURES

Ultrasonic vibrations transform water and essential oil into steady stream of aroma-infused mist.

1. Water Capacity: 150 ml (MAX Level 85ml)
2. Coverage area: Up to 35 sqm with mist intensity

HOW TO USE

1. Place diffuser on a flat, water-resistant surface before operations.
2. Remove glass cover. Remove Water tank lid from the Base.
3. Insert the USB cable into the outlet of the diffuser

- and the plug into the USB port. Insert the adapter into an electrical outlet.
4. Fill the tank with tap water up to the Max Water Level Line. Add 2-3 drops of essential oil (not included) directly into the Water Tank.
 5. Replace the Water Tank Lid. Replace Cover on top of Base, aligning Mist Outlet with nozzle on Water Tank Lid.

SETTINGS

MIST

Hold down MIST switch for approx. 3 seconds. The operating lamp lights p yellow. The device starts to evaporate water. By pressing MIST switch multiple times, the following modes can be selected:

- 30 seconds ON/ 30 seconds OFF- green operating lamp.
- Constantly ON- red operating lamp.
- 3 hours ON- orange operating lamp.
- OFF

The device switches off automatically, if there is not water in the water reservoir.

LIGHT

Press the LIGHT switch. The LEDs turn on (colour change). To set a colour permanently, press the LIGHT switch again, when this colour appears. The colour change stops.

To switch off the light, press down the LIGHT switch again. The diffuser and light function can be used independently of one another.

When the unit is not in use, disconnect it from the USB port.

NOTES

Only use pure essential oils. Other liquid types, such as fragrance or synthetic oils, may cause corrosion that can damage your diffuser and void our warranty. In pouring essential oils, avoid contact of these substances with the cover of the product, it could get damaged.

The unit will stop misting when water level becomes too low.

The light must be manually turned off.

CLEANING AND MAINTENANCE

Turn the product off, disconnect the product from the USB port, before proceeding with cleaning or any maintenance operation.

Remove cover. Empty the water for the Water tank away from the mist Outlet.

The Ceramic disc should not come in contact with any hard or sharp objects.

To remove possible buildup, gently use a cotton swab dipped in white vinegar to wipe out the inside.

Do not use strong cleaning agents.

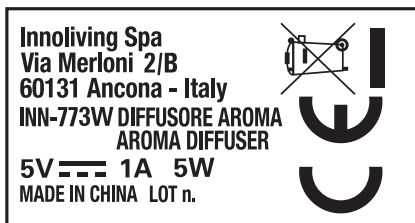
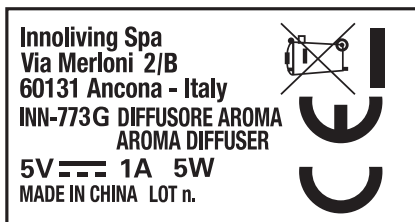
Dry with a soft cloth to avoid mineral buildup.

Do not use strong cleaning agents.

Clean the cover only and exclusively with a damp and soft cloth and dry with a clean soft cloth.

When not in use the device should be stored in a dry place, which is not accessible to children and animals.

RATING LABEL



This product complies with all applicable European directives.



INFORMATION TO USERS according to Legislative Decree No. 49 of March 14, 2014 "2012/19/UE Implementation of the Directive on Waste Electrical and Electronic Equipment (WEEE)" The crossed-out dustbin symbol indicates that the product at the end of its life must be collected separately from other waste. The user should, therefore, take the equipment with the essential components at the end of its useful life to the separate collection center of electronic and electrical waste, or return it to the retailer when purchasing new equipment of equivalent type, in ratio of one to one, or one to zero for devices with larger side less than 25 cm. The separate collection for the decommissioned equipment for recycling, treatment and environmentally compatible disposal contributes to avoid possible negative effects on the environment and human health and promotes recycling of the materials. Improper disposal of the product by the user entails the application of administrative sanctions according to Legislative Decree No. 49 of 14 March 2014.



innoliving

**Innoliving Spa
Via Merloni, 2/B
60131 Ancona Italy
Tel 071 2133550
www.innoliving.it**

MADE IN CHINA



Rev.02_10.2021