

innoliving

easy tech, easy life

**ASCIUGACAPELLI
TRAVEL**



INN-618
MANUALE D'USO
USER MANUAL



ISTRUZIONI PER L'USO

Grazie per aver acquistato l'asciugacapelli modello INN-618, compatto e con manico pieghevole, ma con una potenza max di 1600W è adatto all'utilizzo sia in casa sia in viaggio.

Leggere attentamente e interamente le istruzioni prima di utilizzare l'apparecchio e conservare il presente libretto per future consultazioni.

AVVERTENZE E IMPORTANTI NORME DI SICUREZZA

- Non utilizzare l'apparecchio per scopi diversi da quelli indicati in questo manuale d'istruzione. Qualsiasi altro utilizzo è da considerarsi improprio e quindi pericoloso.
- Per motivi igienici non condividere il prodotto con altre persone. In caso di infezioni o problemi di salute all'orecchio o al naso, che richiedono particolari trattamenti, occorre utilizzare l'apparecchio con estrema cautela o dopo aver consultato il medico curante.
- Questo prodotto è destinato al solo utilizzo domestico.
- Rimuovere l'imballaggio prima dell'uso. Gli elementi di imballaggio (sacchetti di plastica, cartone, ecc.) non devono essere lasciati alla portata dei bambini in quanto potenziali fonti di pericolo e devono essere smaltiti secondo quanto previsto dalle normative vigenti.

- Prima di collegare l'apparecchio alla presa di corrente, verificare che la tensione indicata sulla targhetta corrisponda alla tensione di rete locale.
- Se il cavo di alimentazione è danneggiato, non utilizzare l'apparecchio, il cavo deve essere sostituito dal costruttore o dal suo rappresentante o da una persona qualificata al fine di evitare situazioni pericolose.
- Quando il phon viene usato in bagno, scollegarlo dopo l'uso poiché l'acqua rappresenta un pericolo anche quando l'asciugacapelli è spento.
- Per una protezione aggiuntiva, consigliamo l'installazione di un interruttore differenziale (RCD) con una corrente di funzionamento residua nominale non superiore a 30 mA nel circuito elettrico della stanza da bagno. Chiedete al vostro installatore.
-  **ATTENZIONE** - Non usare questo apparecchio in prossimità di vasche da bagno, docce, lavandini o altri recipienti contenenti acqua.
- L'apparecchio può essere utilizzato da bambini di età non inferiore a 8 anni e

da persone con ridotte capacità fisiche, sensoriali o mentali, o prive di esperienza o della necessaria conoscenza, purché sotto sorveglianza oppure dopo che le stesse abbiano ricevuto istruzioni relative all'uso sicuro dell'apparecchio e alla comprensione dei pericoli ad esso inerenti. I bambini non devono giocare con l'apparecchio. La pulizia e la manutenzione destinata ad essere effettuata dall'utilizzatore non deve essere effettuata da bambini senza sorveglianza.

- Non utilizzare all'aperto
- Staccare sempre il phon dalla rete elettrica quando non è in uso e prima della pulizia.
- Per proteggere contro il rischio di scosse elettriche, non immergere l'apparecchio in acqua o in altri liquidi.
- Non spruzzare prodotti spray quando l'asciugacapelli è in funzione.
- Non lasciare il phon acceso quando non è in uso. Non lasciare l'apparecchio incustodito con la spina inserita.
- Usare l'apparecchio solo con gli accessori forniti in dotazione.
- Non ostruire i punti di areazione per evitare

che l'apparecchio si surriscaldi.

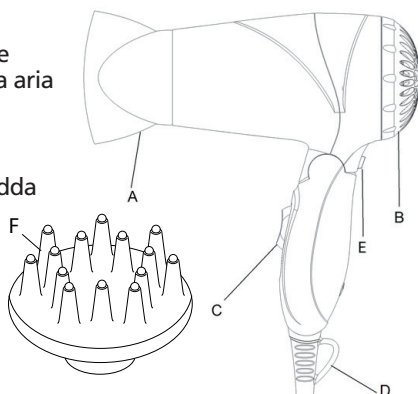
- Se il flusso d'aria viene inavvertitamente ostruito durante l'uso, l'apparecchio si spegne automaticamente. L'asciugacapelli si riattiva automaticamente dopo alcuni minuti dopo essersi raffreddato.
- Conservare l'apparecchio in un luogo fresco e asciutto. Non utilizzarlo con le mani bagnate.
- Appoggiare l'apparecchio solo su superfici resistenti al calore.
- Fare attenzione che la spina e il cavo non si bagnino.
- Non manomettere il prodotto nel tentativo di ripararlo o sostituire le parti danneggiate. Tutte le riparazioni devono essere eseguite solo da personale autorizzato; in caso contrario la garanzia decade.
- Non intrecciare o attorcigliare il cavo e non avvolgerlo attorno all'apparecchio.
- Tenere il prodotto e i suoi accessori lontano da fonti di calore.
- Non riporre il prodotto se in funzione sotto una coperta o un cuscino.
- Questo apparecchio non è un giocattolo. I bambini non devono giocare con l'apparecchio.
- Non tentare di recuperare l'apparecchio se

è caduto in acqua. Staccare il prodotto dalla presa elettrica. Non riutilizzarlo fino a quando il prodotto è stato ispezionato e approvato da un elettricista qualificato.

- Prestare attenzione durante la chiusura dell'impugnatura del phon, in modo da evitare lo schiacciamento delle dita.
- Attendere che il phon si raffreddi prima di procedere alla pulizia
- Usare una presa facilmente raggiungibile in caso di pericolo
- Non usare l'apparecchio dopo che è caduto e comunque non prima di averlo controllato attentamente alla ricerca di danni, non usarlo in caso di evidenti danni.
- Tenere il cavo lontano da fonti di calore

Descrizione

- A. Concentratore
- B. Griglia entrata aria
- C. Interruttore
- D. Anello per appendere
- E. Tasto Aria Fredda
- F. Diffusore



Modo d'uso

Selezionare l'accessorio più adatto al tipo di asciugatura che si vuole ottenere.

Concentratore



Il concentratore consente di dirigere il flusso d'aria sulla ciocca di capelli che state asciugando.

Inserire il concentratore sull'asciugacapelli. Rimuoverlo al termine dall'asciugatura, tirando verso l'esterno.

Diffusore

Il diffusore permette un'asciugatura più delicata. È particolarmente indicato per i capelli ricci, riduce l'effetto crespo e aiuta a mantenere la morbidezza dei ricci definendone la forma.

Inserire il diffusore sull'apparecchio, rimuoverlo al termine dall'asciugatura, tirando verso l'esterno.

1. Inserire la spina nella presa di corrente.
2. Accendere l'apparecchio selezionando l'impostazione di velocità/temperatura desiderata utilizzando l'interruttore.
 - 0 = Spento
 -  = Potenza media: temperatura media per una delicata asciugatura e messa in piega.
 -  = Potenza massima: temperatura alta adatta ad un'asciugatura veloce.
3. Utilizzare la massima potenza per asciugare i capelli e la potenza media per acconciare i capelli.
4. Nel caso l'asciugacapelli dovesse fermarsi durante il funzionamento, staccare la spina e lasciarlo raffreddare.
5. Assicurarci che l'interruttore sia impostato su "0" prima di scollegare il prodotto dalla corrente elettrica.

Pulizia

Attendere che si raffreddi prima di procedere alla pulizia. Scollegare sempre la spina dalla presa di corrente prima di procedere con la pulizia del prodotto. Non immergere il prodotto in acqua e tenerlo lontano da polvere e sostanze oleose.

L'esterno dell'apparecchio può essere pulito con un panno leggermente umido e asciugato con un panno morbido.

Conservazione

Quando l'apparecchio non è in uso, scollegarlo dalla rete elettrica.

Lasciare raffreddare l'apparecchio e conservarlo in un luogo asciutto. Non avvolgere il cavo intorno all'apparecchio per evitare di danneggiare il cavo.

ETICHETTA DATI



Questo prodotto è conforme a tutte le direttive europee applicabili.



Apparecchio con isolamento elettrico di classe II



Non immergere l'apparecchio in liquidi e non usarlo in prossimità della vasca da bagno. Non appoggiarlo su piani o superfici da dove potrebbe cadere nel lavandino o altri recipienti contenenti acqua.



INFORMAZIONI AGLI UTENTI ai sensi del Decreto Legislativo N° 49 del 14 Marzo 2014 "Attuazione della Direttiva 2012/19/UE sui rifiuti di apparecchiature elettriche ed elettroniche (RAEE)" Il simbolo del cassonetto barrato riportato sull'apparecchiatura indica che il prodotto alla fine della propria vita utile deve essere raccolto separatamente dagli altri rifiuti.

L'utente dovrà, pertanto, conferire l'apparecchiatura integra dei componenti essenziali giunta a fine vita agli idonei centri di raccolta differenziata dei rifiuti elettronici ed elettrotecnici, oppure riconsegnarla al rivenditore al momento dell'acquisto di nuova apparecchiatura di tipo equivalente, in ragione di uno a uno, oppure 1 a zero per le apparecchiature aventi lato maggiore inferiore a 25 CM. L'adeguata raccolta differenziata per l'avvio successivo dell'apparecchiatura dimessa al riciclaggio, al trattamento e allo smaltimento ambientale compatibile contribuisce ad evitare possibili effetti negativi sull'ambiente e sulla salute e favorisce il riciclo dei materiali di cui è composta l'apparecchiatura. Lo smaltimento abusivo del prodotto da parte dell'utente comporta l'applicazione delle sanzioni amministrative di cui al D.Lgs n. Decreto Legislativo N° 49 del 14 Marzo 2014.

INSTRUCTIONS FOR USE

Thank you for purchasing the hair dryer INN-618, it is compact and with foldable handle but with a max power of 1600W, it is suitable to be used at home or during your travel.

Read carefully all the instructions before using the unit and maintain this manual for future references.

WARNINGS AND IMPORTANT SAFETY INSTRUCTIONS

- Do not use the appliance for purposes different from those indicated in this instruction manual. Any other use is considered improper and therefore dangerous.
- For hygienic reasons, do not share the product with others. In case of infections or health problems to the ear or nose, which require special treatment, you should use the device with extreme caution and after consultation with the attending physician.
- This product is intended for household use only.
- Remove the packaging before use. Keep all packaging (plastic bags, cardboard, etc.) out of reach of children as they are potentially dangerous and should be disposed of as required by law.
- Before connecting the device to the power

outlet, make sure the voltage on the rating label corresponds to the local mains voltage.

- If the power cord is damaged, do not use the appliance, the cord must be replaced by the manufacturer or its representative or by a qualified person in order to avoid dangerous situations.
- When the hair dryer is used in the bathroom, unplug it after use since water represents a risk even when the hairdryer is switched off.
- For additional protection, we recommend installing a residual current device (RCD) with a rated residual operating current not exceeding 30 mA in the electrical circuit supplying the bathroom. Ask your installer.
-  CAUTION - Do not use this appliance near bathtubs, showers, basins or other container filled with water.
- The appliance can be used by children from 8 years old with reduced physical, sensory or mental capabilities, or lack of experience, under supervision or if they have received proper instructions regarding the safe use of the appliance and understand the dangers involved. Children should be supervised to ensure they do not play with the appliance.

Cleaning and maintenance operations should not be carried out by children unless they are under supervision.

- Cleaning and maintenance shall not be made by children without supervision
- Do not use outdoors.
- Always unplug the hair dryer from the power supply when not in use and before cleaning.
- Do not immerse the device in water or other liquids to avoid any risk of electrical shock.
- Do not spray aerosol products when the dryer is running.
- Do not leave the dryer on when not in use. Do not leave the appliance unattended when it is plugged in.
- Use the appliance only with the originally supplied accessories.
- Do not block the ventilation points to prevent the unit from overheating.
- If the airflow is inadvertently obstructed during use, the appliance switches off automatically. The hair dryer is automatically reactivated after a few minutes after cooling.
- Store in a cool, dry place. Do not use it with wet hands.
- Place the unit only on heat resistant surfaces.

- Take care that the plug and cord do not get wet.
- Do not tamper with the product trying to repair or replace damaged parts. All repairs should be performed only by authorized personnel; otherwise the warranty is void.
- Do not weave or twist the cord or wrap it around the appliance.
- Keep the product and its accessories away from heat sources.
- Do not store the product if operating under a blanket or pillow.
- This product is not a toy. Children should not play with the appliance.
- Do not recover the device if it has fallen into water. Disconnect the product from the electrical outlet. Do not use it again until the product has been inspected and approved by a qualified electrician.
- Pay attention when folding the handle of the hair dryer, in order to prevent any risk of crushing fingers.
- Let the hair dryer cool down, before cleaning.
- Use a socket easy to reach in case of hazard.
- Do not use the appliance if it fell down and not before checking it carefully for any

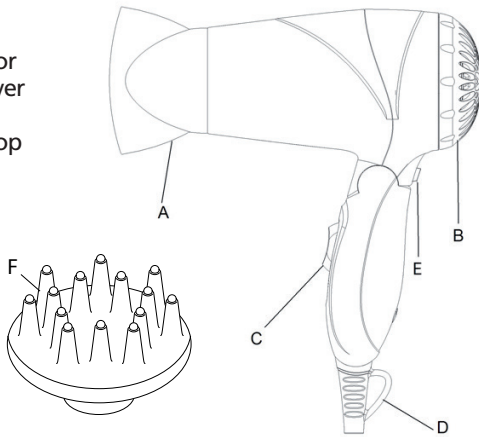
damage, do not use it in case of evident damages.

- Keep the cable far from heat sources

How to use

DESCRIPTION

- A. Concentrator
- B. Air Inlet Cover
- C. Switch
- D. Hanging loop
- E. Cool shot
- F. Diffuser



How to use

Choose the most suitable accessory for the type of styling you want to achieve.



Concentrator

The concentrator allows you to direct the air flow on the lock of hair you are drying. Place the concentrator on the dryer. Remove it after use, pulling outward.

Diffuser

The diffuser allows a more gentle drying. It is particularly suitable for curly hair, reduces frizz and helps to maintain the softness of the curly defining the shape.

Place the diffuser on the unit, remove it after use, by pulling outward.

1. Plug the hair dryer to the socket
2. Adjust the desired blowing strength:
Position 0: OFF
Position : Half power, medium temperature for gentle drying and styling
Position : Full power, high temperature for quick drying
3. Use the high setting for drying hair, and use low setting for styling.
4. Should the hair dryer stop working for any reason, turn it off at once and let it cool down.
5. Always ensure the switch is set to "0" position before plugging the unit in the power outlet.

Cleaning

Wait for the hair drier to cool down before cleaning it. Always disconnect the plug from the power supply before proceeding with cleaning. Do not immerse in water and keep it away from dust and oily substances.

The external device can be cleaned with a damp cloth and dry with a soft cloth.

Storage

When the unit is not in use, disconnect from the mains.

Allow the device to cool down and store it in a dry place. This hair dryer is equipped with hanging hook. Do not wrap the cord around the appliance to prevent damage to the cable.

RATING LABEL



This product complies with all applicable European directives.



Appliance with electrical insulation class II



Do not immerse the device in liquids and do not use it near the bathtub. Do not place it on flat surfaces or where it could fall into the sink or other container filled with water.



INFORMATION TO USERS according to Legislative Decree No. 49 of March 14, 2014 " 2012/19/UE Implementation of the Directive on Waste Electrical and Electronic Equipment (WEEE)" The crossed-out dustbin symbol indicates that the product at the end of its life must be collected separately from other waste.

The user should, therefore, take the equipment with the essential components at the end of its useful life to the separate collection center of electronic and electrical waste, or return it to the retailer when purchasing new equipment of equivalent type, in ratio of one to one, or one to zero for devices with larger side less than 25 CM. The separate collection for the decommissioned equipment for recycling, treatment and environmentally compatible disposal contributes to avoid possible negative effects on the environment and human health and promotes recycling of the materials. Improper disposal of the product by the user entails the application of administrative sanctions according to Legislative Decree No. 49 of 14 March 2014.

innoliving
easy tech, easy life

Innoliving Spa
Via Merloni, 2/B
60131 Ancona Italy
Tel 071 2133550
www.innoliving.it

MADE IN CHINA



Rev.00_06.2022