

innoliving

■ ■ easy tech, easy life

SPREMIAGRUMI CITRUS JUICER



INN-888
MANUALE D'USO
USER MANUAL



Grazie per aver acquistato lo spremiagrumi INN-888 uno strumento semplice, ma affidabile per ottenere in pochi secondi delle ottime spremute di agrumi. Prima di utilizzare l'apparecchio, leggere attentamente le istruzioni per l'uso e in particolare le avvertenze sulla sicurezza, attenendosi ad esse.

IMPORTANTI NORME DI SICUREZZA E AVVERTENZE

Quando si utilizzano apparecchi elettrici, è necessario seguire sempre con attenzione alcune precauzioni di sicurezza, incluse le seguenti:

- Prima di utilizzare l'apparecchio, leggere attentamente le istruzioni per l'uso e in particolare le avvertenze sulla sicurezza, attenendosi a esse. Conservare il presente manuale, per l'intera durata di vita dell'apparecchio, a scopo di consultazione. La mancata osservanza delle istruzioni potrebbe essere causa di incidenti e rendere nulla la garanzia, sollevando il fabbricante da ogni responsabilità.
- Il presente apparecchio deve essere utilizzato unicamente per lo scopo per cui è stato progettato, ovvero come SPREMIAGRUMI per uso domestico.
- Qualsiasi altro utilizzo è considerato non conforme e pertanto pericoloso.

- Gli elementi di imballaggio (sacchetti di plastica, cartone, polistirolo ecc.) non devono essere lasciati alla portata dei bambini in quanto potenziali fonti di pericolo e devono essere smaltiti secondo quanto previsto dalle normative vigenti.
- Dopo aver rimosso l'apparecchio dalla confezione, controllare l'eventuale presenza di danni da trasporto e l'integrità della fornitura in base al disegno. In caso di danneggiamenti o dubbi sull'effettiva integrità, non utilizzare l'apparecchio e rivolgersi al servizio di assistenza autorizzato.
- Non usare l'apparecchio se il cavo o la spina risultano danneggiati.
- Prima di collegare l'apparecchio, controllare che i dati della tensione di rete riportati sull'etichetta dati corrispondano a quelli della rete elettrica disponibile. L'etichetta dati si trova sull'apparecchio stesso.
- Non immergere mai l'apparecchio in acqua o altri liquidi.
- Non utilizzare il prodotto all'esterno.
- Non posizionare il prodotto vicino a fornelli elettrici o a gas o forni riscaldati.
- Non utilizzare in presenza di gas infiammabili o esplosivi.

- Non utilizzare accessori diversi da quelli forniti in dotazione.
- Non utilizzare il prodotto se è caduto a terra, se ci sono segni visibili di danneggiamento.
- Non tirare il cavo di rete per sollevare, trasportare o togliere la spina dalla presa di corrente.
- Assicurarsi che il cavo non presenti nodi o piegature.
- Verificare lo stato del cavo elettrico, cavi danneggiati o annodati aumentano il rischio di scossa elettrica.
- Non utilizzare la spina o il cavo con le mani o i piedi bagnati o umidi.
- Se il cavo di alimentazione è danneggiato, esso deve essere sostituito dal produttore o dal centro di assistenza tecnica autorizzato, in modo da prevenire ogni rischio.
- In caso di guasto o di cattivo funzionamento dell'apparecchio spegnerlo e non manometterlo. Per l'eventuale riparazione rivolgersi al servizio di assistenza tecnica autorizzato.
- Questo apparecchio può essere utilizzato da bambini di 8 anni in su e da persone con ridotte capacità fisiche sensoriali o mentali o con mancanza di esperienza e di conoscenza se sotto sorveglianza oppure se hanno ricevuto delle istruzioni riguardanti l'utilizzo dell'apparecchio in

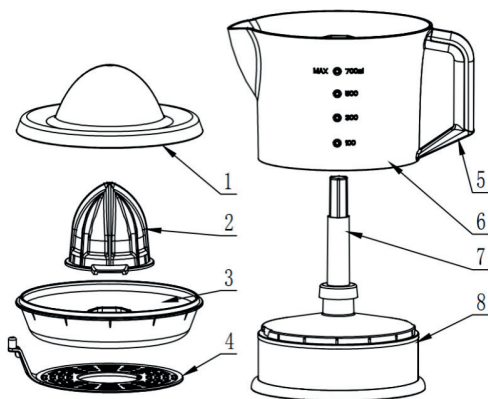
sicurezza e se capiscono i pericoli implicati. Le operazioni di pulizia e manutenzione non devono essere effettuate dai bambini a meno che non abbiano più di 8 anni e siano sotto supervisione. Tenere l'apparecchio e il suo cavo fuori dalla portata di bambini con età inferiore a 8 anni.

- Questo prodotto non è un giocattolo. Assicurarsi che i bambini non giochino con l'apparecchio.
- Non capovolgere il prodotto mentre è in funzione o è collegato alla rete.
- Questo prodotto è stato concepito per il solo uso DOMESTICO, non è stato concepito per uso industriale o professionale.
- Non lasciare mai il prodotto incustodito quando è in funzione.
- Riporre in un ambiente asciutto privo di polvere, lontano dalla luce diretta del sole e da fonti dirette di calore.
- Questo apparecchio non è destinato ad essere utilizzato tramite timer esterni o sistemi di controllo remoto.
- La spina dell'apparecchio deve entrare nella presa perfettamente. Non alterare in alcun modo la spina. Non usare adattatori.
- Spegner e disconnettere l'apparecchio dalla presa di corrente, quando non è in uso e prima di procedere con

qualsiasi attività di manutenzione, pulizia o di avvicinarsi alle parti in movimento.

- Questo apparecchio non è destinato alla conservazione del succo. Si prega di svuotare il contenitore immediatamente dopo l'uso.

DESCRIZIONE DELLE PARTI



1. Coperchio protettivo
2. Cono
3. Filtro
4. Filtro regolabile

5. Manico
6. Caraffa
7. Albero di trasmissione
8. Base motore

ISTRUZIONI PER L'USO

1. Prima di utilizzare l'apparecchio, srotolare completamente il cavo di alimentazione e collegarlo alla rete elettrica.
2. Tagliare a metà gli agrumi che si desidera spremere.
3. Posizionare un bicchiere sotto l'uscita del succo.
4. Avviare lo spremiagrumi premendo l'agrume sul cono spremitore.
5. Per interrompere il funzionamento, è sufficiente smettere di esercitare pressione sul cono.
6. Una volta terminato, rimuovere il cono e il filtro per svuotare la caraffa.
7. Versare il succo ottenuto nei bicchieri e servire.
8. In caso di utilizzo prolungato o di grandi quantità di frutta, pulire regolarmente il filtro e rimuovere i residui di polpa.

Nota:

- Per un corretto utilizzo dell'apparecchio, si consiglia di rispettare i tempi di funzionamento: accenderlo per 15 secondi e poi spegnerlo per altri 15 secondi (un ciclo di lavoro). Dopo 10 cicli consecutivi, lasciare riposare l'apparecchio per circa 30 minuti prima di riutilizzarlo.
- In caso di spremitura di grandi quantità di frutta, è opportuno pulire regolarmente il filtro e il contenitore per eliminare i residui di polpa.

PULIZIA

- Scollegare l'apparecchio dalla rete elettrica e lasciarlo raffreddare prima di procedere alla pulizia.
- Ad eccezione dell'unità motore e del cavo di alimentazione, tutte le parti possono essere lavate con acqua e detergente o con detersivo per piatti. Risciacquare accuratamente per eliminare ogni residuo di detergente.

- Pulire l'unità motore con un panno umido con qualche goccia di detersivo per piatti, quindi asciugare.
- Non utilizzare solventi, prodotti con pH acido o basico (come la candeggina) o prodotti abrasivi per pulire l'apparecchio.
- Non immergere l'apparecchio in acqua o in altri liquidi e non metterlo sotto acqua corrente.
- Si consiglia di pulire regolarmente l'apparecchio e di rimuovere eventuali residui di cibo.

Le seguenti parti possono essere lavate in lavastoviglie:

- Coperchio protettivo
- Cono spremitore
- Filtro
- Caraffa

ETICHETTA DATI



Per contatto con alimenti.




Apparecchio con isolamento elettrico di classe II.



Leggere attentamente le istruzioni per l'uso.

CE Questo prodotto è conforme a tutte le direttive europee applicabili.



INFORMAZIONI AGLI UTENTI ai sensi del Decreto Legislativo N°49 del 14 Marzo 2014 "Attuazione della Direttiva 2012/19/UE sui rifiuti di apparecchiature elettriche ed elettroniche (RAEE)". Il simbolo del cassonetto barrato riportato sull'apparecchiatura  indica che il prodotto alla fine della propria vita utile deve essere raccolto separatamente dagli altri rifiuti. L'utente dovrà, pertanto, conferire l'apparecchiatura integra dei componenti essenziali giunta a fine vita agli idonei centri di raccolta differenziata dei rifiuti elettronici ed elettrotecnici, oppure riconsegnarla al rivenditore al momento dell'acquisto di nuova apparecchiatura di tipo equivalente, in ragione di uno a uno, oppure 1 a zero per le apparecchiature aventi lato maggiore inferiore a 25 CM. L'adeguata raccolta differenziata per l'avvio successivo dell'apparecchiatura dimessa al riciclaggio, al trattamento e allo smaltimento ambientale compatibile contribuisce ad evitare possibili effetti negativi sull'ambiente e sulla salute e favorisce il riciclo dei materiali di cui è composta l'apparecchiatura. Lo smaltimento abusivo del prodotto da parte dell'utente comporta l'applicazione delle sanzioni amministrative di cui al D.Lgs n. Decreto Legislativo N° 49 del 14 Marzo 2014.

Informazioni tecniche sulle modalità di funzionamento ai sensi del Regolamento UE 2023/826:

Modalità	Consumo di energia	Periodo di tempo dopo il quale l'apparecchiatura raggiunge la modalità descritta
Spento	0.00 W	Immediato. Apparecchiatura collegata alla rete elettrica ma senza alcuna funzione attiva.
Standby	NA	NA
Standby in rete	NA	NA

Thank you for purchasing the INN-888 citrus juicer, a simple yet reliable appliance that allows you to prepare excellent fresh citrus juice in just a few seconds.

Before using the appliance, please read these instructions carefully, especially the safety warnings, and follow them at all times.

IMPORTANT SAFETY INSTRUCTIONS AND WARNINGS

When using electrical appliances, basic safety precautions must always be followed, including the following:

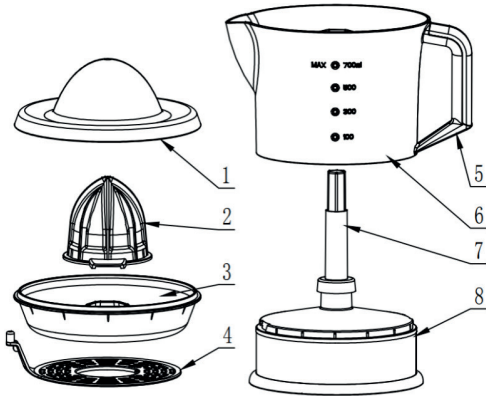
- Before using the appliance, carefully read the instruction manual, especially the safety warnings, and comply with them. Keep this manual for the entire lifetime of the appliance for future reference.
- Failure to follow these instructions may cause accidents, void the warranty, and release the manufacturer from any liability
- This appliance must only be used for its intended purpose, namely as a HOUSEHOLD CITRUS JUICER.
- Any other use is considered improper and therefore dangerous.
- Packaging materials (plastic bags, cardboard, polystyrene, etc.) must not be left within reach of children, as they may represent a source of danger. Dispose of them in accordance with current regulations.

- After removing the appliance from its packaging, check for any transport damage and ensure all parts are included as shown in the diagram. If damage is found or if you have doubts about the integrity of the product, do not use it and contact an authorized service center.
- Do not use the appliance if the power cord or plug is damaged.
- Before connecting the appliance, ensure that the voltage indicated on the rating label matches the available mains voltage. The rating label is located on the appliance.
- Never immerse the appliance in water or other liquids.
- Do not use the product outdoors.
- Do not place the appliance near electric or gas stoves or heated ovens.
- Do not use the appliance in the presence of flammable or explosive gases.
- Do not use accessories other than those supplied with the appliance.
- Do not use the product if it has fallen to the floor or if there are visible signs of damage.
- Do not pull the power cord to lift, carry, or unplug the appliance.

- Make sure the power cord is not twisted, knotted, or bent.
- Check the condition of the power cord regularly. Damaged or tangled cords increase the risk of electric shock.
- Do not handle the plug or cord with wet or damp hands or feet.
- If the power cord is damaged, it must be replaced by the manufacturer or an authorized technical service center in order to prevent any risk.
- In case of malfunction, switch off the appliance and do not attempt to repair it yourself. Contact an authorized technical assistance service.
- This appliance may be used by children aged 8 years and above and by persons with reduced physical, sensory or mental capabilities, or lack of experience and knowledge, provided they are supervised or have received instructions concerning safe use and understand the hazards involved. Cleaning and maintenance must not be carried out by children unless they are older than 8 and supervised. Keep the appliance and its cord out of reach of children under 8 years of age.
- This product is not a toy. Ensure that children do not play with the appliance.

- Do not turn the product upside down while it is operating or connected to the mains.
- This appliance is intended for HOUSEHOLD USE ONLY and is not designed for industrial or professional use.
- Never leave the appliance unattended while in operation.
- Store the appliance in a dry, dust-free place, away from direct sunlight and heat sources.
- This appliance is not intended to be operated by means of an external timer or remote-control system.
- The appliance must be connected to an earthed socket. The plug must fit perfectly into the outlet. Do not modify the plug in any way. Do not use adapters.
- Switch off and disconnect the appliance from the power outlet when not in use and before carrying out any maintenance or cleaning operations or approaching moving parts.
- This appliance is not intended for storing juice. Please empty the container immediately after use.

DESCRIPTION




1. Protective cover
2. Cone
3. Filter
4. Adjustable filter

5. Handle
6. Jug
7. Transmission shaft
8. Motor base

INSTRUCTIONS FOR USE

1. Before using the appliance, fully unroll the power cord and connect it to the mains supply.
2. Cut the citrus fruit in half.
3. Place a glass under the juice outlet.
4. Start the juicer by pressing the fruit down onto the juicing cone.
5. To stop operation, simply release the pressure on

- 
- the cone.
6. Once finished, remove the cone and filter to empty the jug.
 7. Pour the juice into glasses and serve.
 8. In case of prolonged use or large quantities of fruit, clean the filter regularly and remove any pulp residues.

NOTE

- For proper operation, it is recommended to follow the working cycle: operate the appliance for 15 seconds, then switch it off for 15 seconds. After 10 consecutive cycles, allow the appliance to rest for approximately 30 minutes before using it again.
- When processing large quantities of fruit, clean the filter and container regularly to remove pulp residues.

CLEANING

- Unplug the appliance from the mains supply and allow it to cool before cleaning.
- Except for the motor unit and power cord, all parts may be washed with water and detergent or dishwashing liquid. Rinse thoroughly to remove any detergent residues.
- Clean the motor base with a damp cloth and a few drops of dishwashing liquid, then dry it

carefully.

- Do not use solvents, acidic or alkaline products (such as bleach), or abrasive cleaners.
- Do not immerse the appliance in water or any other liquid, and do not place it under running water.
- It is recommended to clean the appliance regularly and remove any food residues.

The following parts are dishwasher safe:

- Protective cover
- Juicing cone
- Filter
- Jug

RATING LABEL



For food contact.



Class II insulated electrical appliance.




Read carefully the user manual.



The product is made conforming with all the applicable European regulations



INFORMATION TO USERS according to Legislative Decree No. 49 of March 14, 2014 " 2012/19/UE Implementation of the Directive on Waste Electrical and Electronic Equipment (WEEE)"

 The crossed-out dustbin symbol indicates that the product at the end of its life must be collected separately from other waste. The user should, therefore, take the equipment with the essential components at the end of its useful life to the separate collection center of electronic and electrical waste, or return it to the retailer when purchasing new equipment of equivalent type, in ratio of one to one, or one to zero for devices with larger side less than 25 CM. The separate collection for the decommissioned equipment for recycling, treatment and environmentally compatible disposal contributes to avoid possible negative effects on the environment and human health and promotes recycling of the materials. Improper disposal of the product by the user entails the application of administrative sanctions according to Legislative Decree No. 49 of 14 March 2014

Technical information on the operating modes in accordance with EU Regulation 2023/826:

Mode	Power consumption	Period after which the equipment reaches the described mode
Off	0.00 W	Immediate. The appliance is connected to the mains power supply but no function is active.
Standby	NA	NA
Networked Standby	NA	NA

innoliving
— ■ — easy tech, easy life

Innoliving Spa
Via Merloni, 2/B
60131 Ancona Italy
Tel 071.2133550
www.innoliving.it

MADE IN CHINA



Rev.00_02.2026